

VC

Vista Cuale



VC Vista Cuale

Vista Cuale es donde la naturaleza, la tradición y el estilo de vida se unen en perfecta armonía. Ubicado entre la exuberante reserva ecológica “El Cerro” y el suave cauce del río Cuale, este desarrollo íntimo ofrece una oportunidad única de vivir la esencia auténtica de Puerto Vallarta mientras disfrutas de comodidad y arquitectura modernas.

Vista Cuale ofrece una cuidada selección de amplias unidades de 1 y 2 recámaras, junto con un exclusivo penthouse de 3 recámaras que eleva la experiencia de vida con mayor espacio, privacidad y vistas. Este proyecto resulta igualmente atractivo como un hogar sofisticado y como una inteligente oportunidad de inversión.

A solo minutos de la energía de los mercados locales, playas, galerías de arte y la vida nocturna, pero a la vez apartado del bullicio, **Vista Cuale** te invita a adoptar un ritmo de vida más pausado e inspirador. Detalles arquitectónicos cuidadosamente pensados —como acentos en cantera rosa mexicana, herrería artesanal y azulejos pintados a mano en las áreas comunes— celebran la riqueza de la artesanía local mientras crean una atmósfera cálida y atemporal.

UBICACIÓN

A poca distancia de:

Zona Romántica

Restaurantes & Bares

Tiendas de conveniencia



AMENIDADES

22 UNIDADES

9 PROTOTIPOS DIFERENTES

SISTEMA DE SEGURIDAD

EXCELENTE UBICACIÓN

CUOTAS DE MANTENIMIENTO BAJAS

TERRAZA ROOFTOP CON ALBERCA
CLIMATIZADA Y JACUZZI

ADMITE MASCOTAS

VISTAS A LA MONTAÑA, AL
RÍO Y AL OCÉANO

WIFI EN ÁREAS COMUNES

ELEVADOR

ACABADOS MEXICANOS: CANTERA ROSA
Y AZULEJOS ARTESANALES PINTADOS A
MANO



TERRAZA ROOFTOP

Vista Cuale



Área de
Asoleadero



Área de
BBQ



Alberca
climatizada
y Jacuzzi



Área para
mascotas



PROTOTIPO 1A

Unidades PH 601 & 501



2 HAB



2 BAÑOS



122.07 m² (1,313.95 ft²)



PROTOTIPO 1B

Unidad 401



2 HAB



2 BAÑOS



172.01 m² (1,894.56 ft²)



PROTOTIPO 2

Unidades PH 602 & 502



2 HAB



2 BAÑOS




141.40 m² (1,522.22 ft²)



PROTOTIPO 3

Unidad 503

 1 HAB  1 BAÑO


 66.63 m² (717.20 ft²)



PROTOTIPO 4

Unidades 604, 504 & 404

 1 HAB  1 BAÑO


 53.96 m² (580.82 ft²)



PROTOTIPO 5

Unidad 405

 1 HAB  1 BAÑO


 62.13 m² (668.76 ft²)



PROTOTIPO 6

Unidad 302

 2 HAB + Flex  2 BAÑOS

 127.59 m² (1373.37 ft²)



PROTOTIPO 7

Unidad 201



2 HAB



2 BAÑOS




98.69 m² (1055.83 ft²)



PROTOTIPO 8

PENTHOUSE - Unidad 701

 3 HAB  3 BAÑOS

 200.56 m² (2,158.81 ft²)



VC

Vista Cuale

